


Kragerø Naturstein as

Statistikken viser virksomhetens nøkkeltall på ulike indikatorer, i tråd med Miljøfyrtårns standard.

Velg år (1) ▾

Virksomhetsstyring

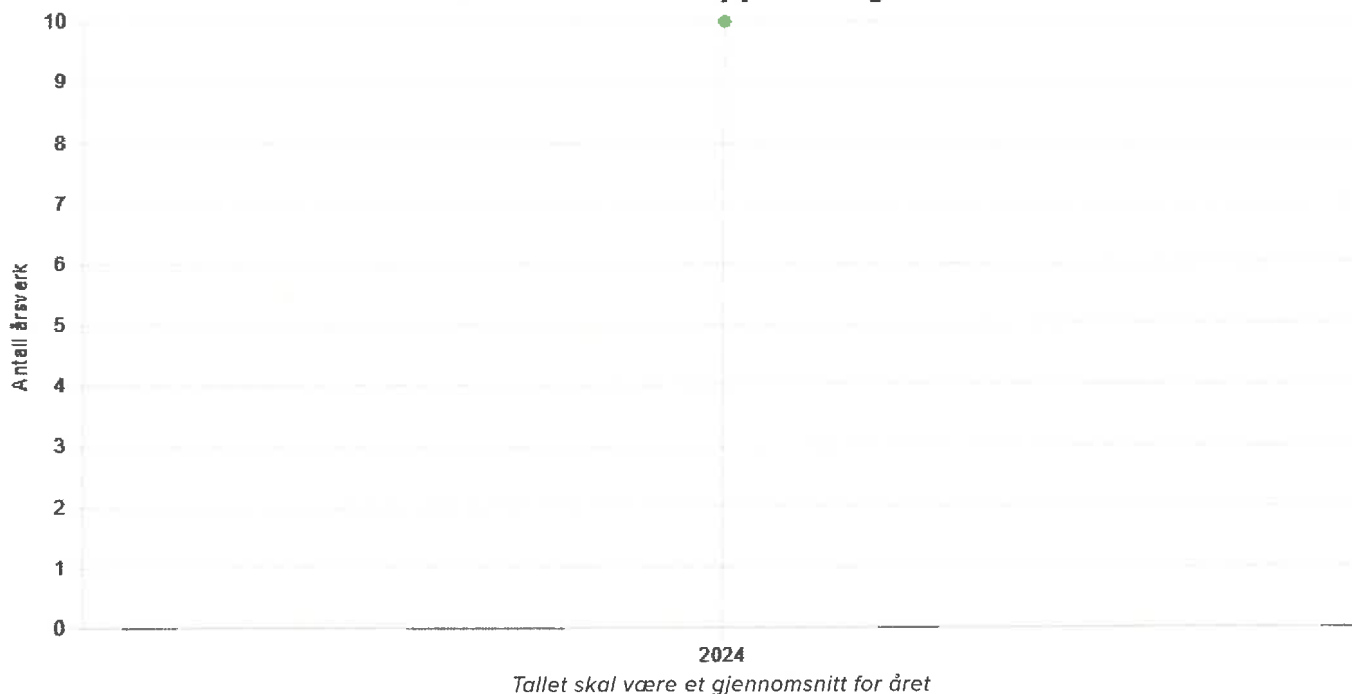
Kjøretøy-/fartøysammensetning



Årlig omsetning




Antall årsverk for rapporteringsåret

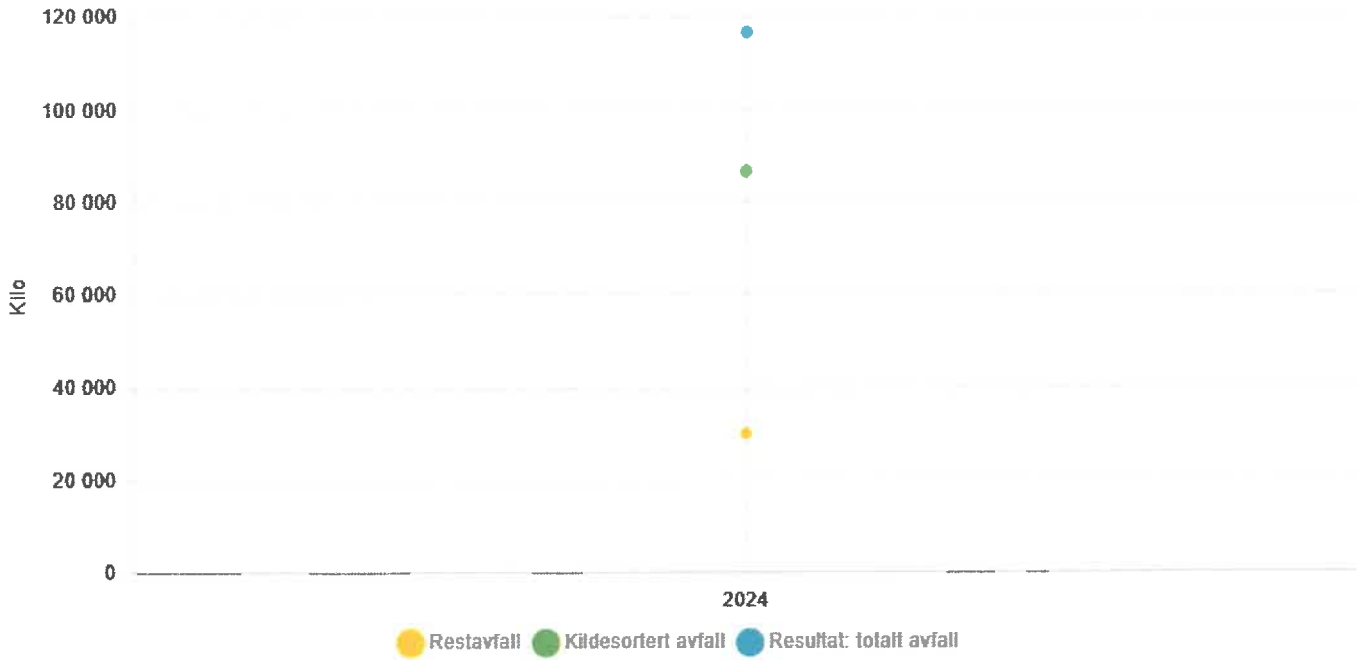


Ressursbruk og sirkulærøkonomi

Sorteringsgrad



Totalt avfall




Andelen av innkjøpte miljømerkede/miljøsertifiserte varer og tjenester



Grafen er beregnet utifra innrapporterte tall på a) innkjøpssum vesentlige varer og tjenester, og b) innkjøpssum vesentlige varer og tjenester som er miljømerkede eller tjenester fra leverandører som er miljøsertifiserte, ved formel: b/a .

Avfallsmengder per avfallskategori




Klimagassutslipp

Energiforbruk




Forbruk av drivstoff rapportert under stasjonær forbrenning er omregnet til kWh med følgende omregningsfaktorer: - Bensin: 9,028 kWh/liter - Diesel: 10,08 kWh/liter - Biobrensel: 4,5 kWh/kg - Fyringsolje: 10,08 kWh/liter - Biofyringsolje: 9,0 kWh/liter - Naturgass (LNG): 13,3 kWh/kg - Biogass: 14 kWh/kg - Propan (LPG): 12,8 kWh/kg Kilde: <https://www.miljodirektoratet.no/ansvarsomrader/klima/for-myndigheter/kutte-utslipp-av-klimagasser/klima-og-energiplanlegging/tabeller-for-omregning-fra-energivarer-til-kwh/>


Antall kjørte kilometer



Energiforbruk pr. kvadratmeter

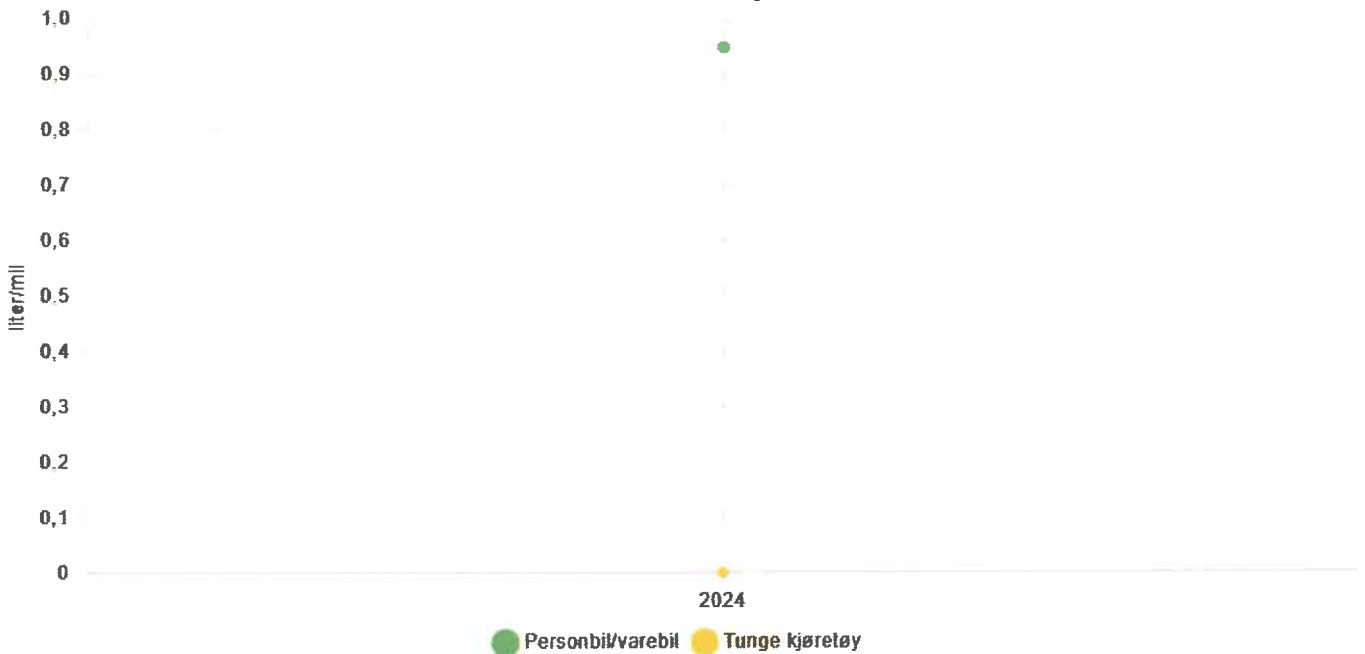


Drivstofforbruk, totalt




Forbruk av drivstoff rapportert i kg er omregnet til liter med følgende omregningsfaktorer: - Biogass: 0,717 kg/liter - Propan: 0,54 kg/liter - Naturgass: 0,74 kg/liter

Drivstofforbruk per mil



Mengde elektrisitet (kWh) til el-kjøretøy er ikke inkludert i drivstofforbruket. Derimot er antall kjørte kilometer med el- kjøretøy medberegnet. Ved økt bruk av el-kjøretøy vil altså drivstofforbruket pr.mil reduseres i grafen.

Flyreiser

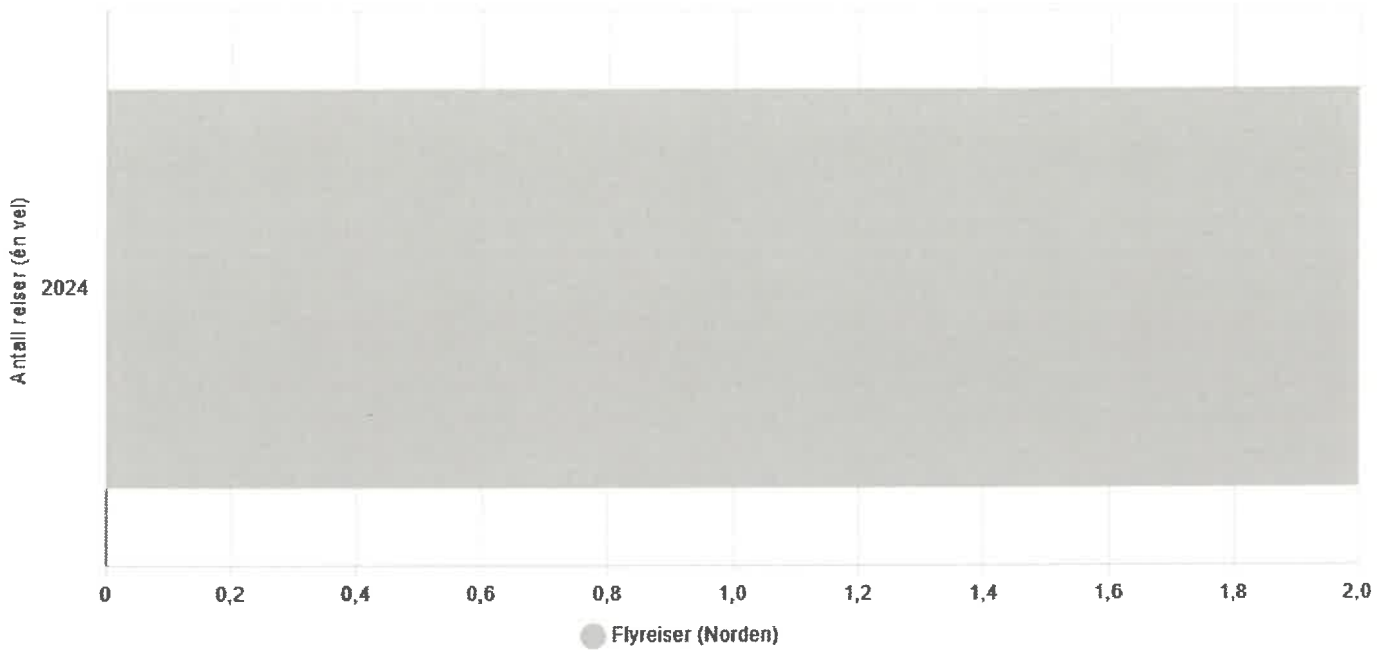


NB! F.o.m. 2021-rapporten regnes 1 flyreise som en reise 1 vei, og tidligere rapporterte reiser blir dermed ganget med 2. Flyreiser rapportert i person-km eller direkte i CO2-utslipp blir ikke med i denne grafen.

Klimagassutslipp fra flyreiser

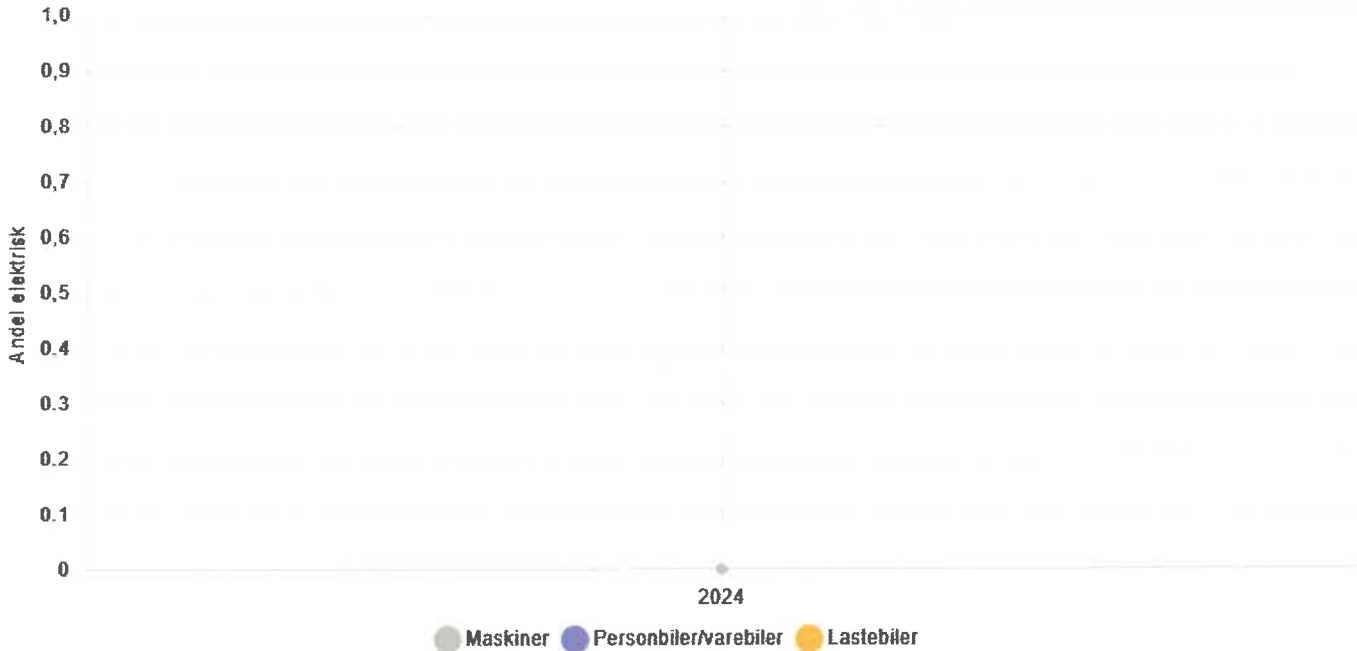


Tjenestereiser



Vi inkluderer flyreiser, togreiser, bussreiser (langdistanse) og hurtigbåt. Taxi og kjøregodtgjørelse vises i egne grafer. Flyreiser rapportert i person-km eller CO2-utslipp inkluderer ikke i grafen.

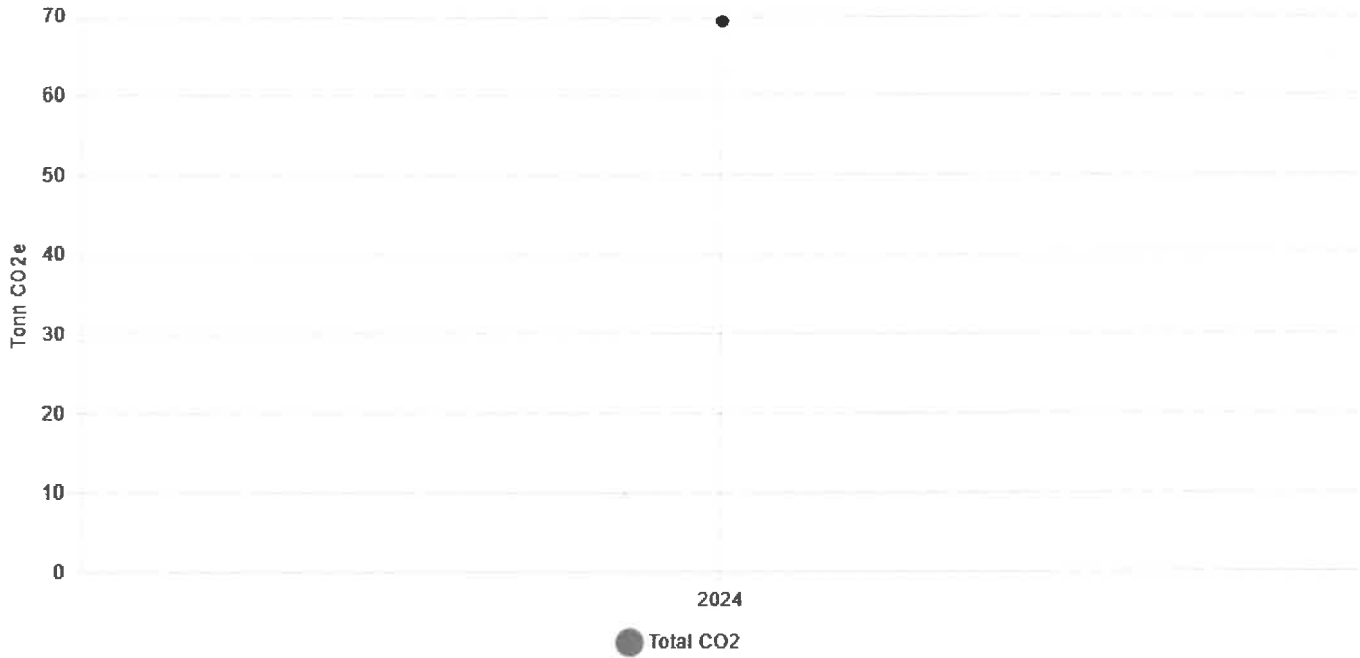
Andel elektriske maskiner, personbiler/varebiler og lastebiler



Prosentvis andel av virksomhetens maskiner, personbiler/varebiler og lastebiler som er elektriske.

Klimaregnskap

Klimagassutslipp fra scope 1, 2 og 3



I dette diagrammet er klimagassutslippet for elektrisitet beregnet etter lokasjonsbasert metode. Diagrammet viser utslipp av fossilt CO2 og sterke klimagasser, men inkluderer ikke biogent CO2.